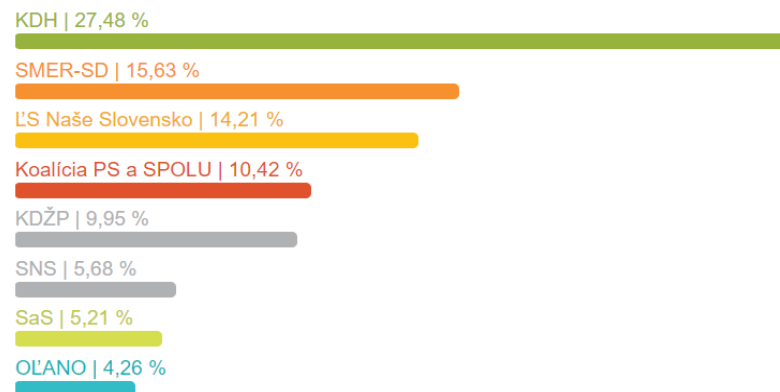


PLATNÉ HLASY ODOVZDANÉ PRE POLITICKÉ SUBJEKTY PODĽA ÚZEMNÉHO ČLENENIA

Výsledky za okrsk Liptovské Sliače – 1

SR Žilinský kraj Ružomberok Ružomberok Liptovské Sliače Liptovské Sliače – 1



Zobraziť všetky politické subjekty

Číslo politického subjektu	Názov politického subjektu	Počet platných hlasov	Podiel platných hlasov v %
----------------------------	----------------------------	-----------------------	----------------------------

Číslo politického subjektu	Názov politického subjektu	Počet platných hlasov	Podiel platných hlasov v %
1	SMER - sociálna demokracia	33	15,63
2	Kresťanská demokracia - Život a prosperita	21	9,95
3	Kotleba - Ľudová strana Naše Slovensko	30	14,21
4	KOREKTÚRA - Andrej Hryc	1	0,47
5	Slovenská národná strana	12	5,68
6	SME RODINA - Boris Kollár	2	0,94
7	OBYČAJNÍ ĽUDIA a nezávislé osobnosti (OLANO)	9	4,26
13	DOPRAVA	5	2,36
14	Kresťanskodemokratické hnutie	58	27,48
16	MOST - HÍD	1	0,47
17	PRIAMA DEMOKRACIA	1	0,47
25	Sloboda a Solidarita	11	5,21
28	Kresťanská únia	5	2,36
29	Koalícia Progresívne Slovensko a SPOLU - občianska demokracia	22	10,42

Vysvetlivky k použitým pojmom sa nachádzajú na konci stránky.

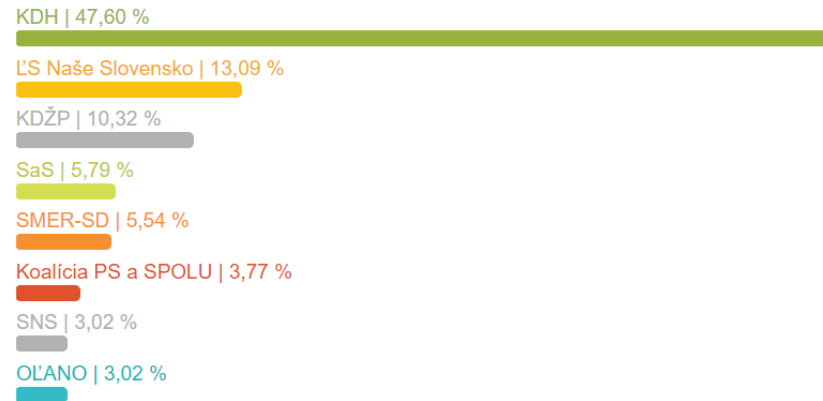
→ [Súbory na stiahnutie](#)



PLATNÉ HLASY ODOVZDANÉ PRE POLITICKÉ SUBJEKTY PODĽA ÚZEMNÉHO ČLENENIA

Výsledky za okrsk Liptovské Sliače – 2

SR Žilinský kraj Ružomberok Ružomberok Liptovské Sliače Liptovské Sliače – 2



Zobrazit všetky politické subjekty

Číslo politického subjektu	Názov politického subjektu	Počet platných hlasov	Podiel platných hlasov v %
----------------------------	----------------------------	-----------------------	----------------------------

Číslo politického subjektu	Názov politického subjektu	Počet platných hlasov	Podiel platných hlasov v %
1	SMER - sociálna demokracia	22	5,54
2	Kresťanská demokracia - Život a prosperita	41	10,32
3	Kotleba - Ľudová strana Naše Slovensko	52	13,09
4	KOREKTÚRA - Andrej Hryc	1	0,25
5	Slovenská národná strana	12	3,02
6	SME RODINA - Boris Kollár	7	1,76
7	OBYČAJNÍ ĽUDIA a nezávislé osobnosti (OLANO)	12	3,02
12	Maďarská kresťanskodemokratická aliancia - Magyar Kereszténydemokrata Szövetség	1	0,25
14	Kresťanskodemokratické hnutie	189	47,60
15	Strana zelených Slovenska	2	0,50
22	DOMA DOBRE	6	1,51
23	Koalícia Komunistická strana Slovenska, VZDOR - strana práce	1	0,25
25	Sloboda a Solidarita	23	5,79
26	Slovenská ľudová strana Andreja Hlinku	1	0,25
28	Kresťanská únia	11	2,77
29	Koalícia Progressívne Slovensko a SPOLU - občianska demokracia	15	3,77
30	Demokratická strana	1	0,25

Vysvetlivky k použitým pojmom sa nachádzajú na konci stránky.

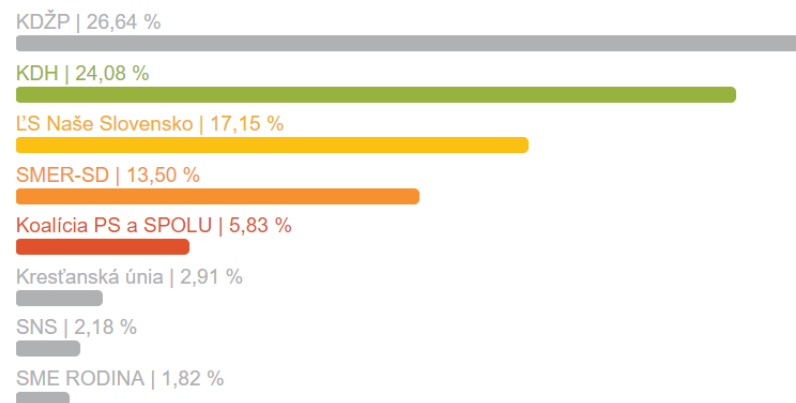
→ [Súbory na stiahnutie](#)



PLATNÉ HLASY ODOVZDANÉ PRE POLITICKÉ SUBJEKTY PODĽA ÚZEMNÉHO ČLEENIA

Výsledky za okrskok Liptovské Sliače – 3

SR Žilinský kraj Ružomberok Ružomberok Liptovské Sliače Liptovské Sliače – 3



Zobraziť všetky politické subjekty

Číslo politického subjektu	Názov politického subjektu	Počet platných hlasov	Podiel platných hlasov v %
1	SMER - sociálna demokracia	37	13,50

Číslo politického subjektu	Názov politického subjektu	Počet platných hlasov	Podiel platných hlasov v %
1	SMER - sociálna demokracia	37	13,50
2	Kresťanská demokracia - Život a prosperita	73	26,64
3	Kotlíba - Ľudová strana Naše Slovensko	47	17,15
5	Slovenská národná strana	6	2,18
6	SME RODINA - Boris Kollár	5	1,82
7	OBYČAJNÍ ĽUDIA a nezávislé osobnosti (OLANO)	5	1,82
13	DOPRAVA	2	0,72
14	Kresťanskodemokratické hnutie	66	24,08
22	DOMA DOBRE	1	0,36
23	Koalícia Komunistická strana Slovenska, VZDOR - strana práce	2	0,72
25	Sloboda a Solidarita	4	1,45
28	Kresťanská únia	8	2,91
29	Koalícia Progressívne Slovensko a SPOLU - občianska demokracia	16	5,83
31	NÁRODNÁ KOALÍCIA	2	0,72

Vysvetlivky k použitým pojmom sa nachádzajú na konci stránky.

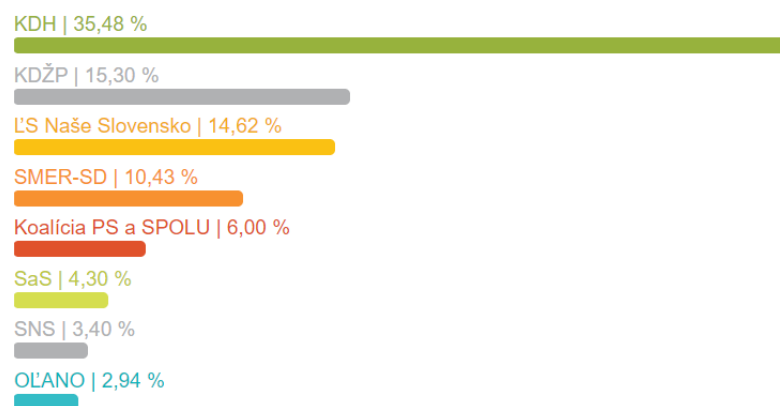
→ [Súbory na stiahnutie](#)



PLATNÉ HLASY ODOVZDANÉ PRE POLITICKÉ SUBJEKTY PODĽA ÚZEMNÉHO ČLENENIA

Výsledky za obec Liptovské Sliače

SR Žilinský kraj Ružomberok Ružomberok Liptovské Sliače Vyberte okrskok



Zobraziť všetky politické subjekty

Číslo politického subjektu	Názov politického subjektu	Počet platných hlasov	Podiel platných hlasov v %
1	SMER - sociálna demokracia	92	10,43
2	Kresťanská demokracia - Život a prosperita	135	15,30
3	Kotleba - Ľudová strana Naše Slovensko	129	14,62
4	KOREKTÚRA - Andrej Hryc	2	0,22
5	Slovenská národná strana	30	3,40
6	SME RODINA - Boris Kollár	14	1,58
7	OBYČAJNÍ ĽUDIA a nezávislé osobnosti (OLANO)	26	2,94
12	Maďarská kresťanskodemokratická aliancia - Magyar Kereszténydemokrata Szövetség	1	0,11
13	DOPRAVA	7	0,79
14	Kresťanskodemokratické hnutie	313	35,48
15	Strana zelených Slovenska	2	0,22
16	MOST - HÍD	1	0,11
17	PRIAMA DEMOKRACIA	1	0,11
22	DOMA DOBRE	7	0,79
23	Koalícia Komunistická strana Slovenska, VZDOR - strana práce	3	0,34
25	Sloboda a Solidarita	38	4,30
26	Slovenská ľudová strana Andreja Hlinku	1	0,11
28	Kresťanská únia	24	2,72
29	Koalícia Progressívne Slovensko a SPOLU - občianska demokracia	53	6,00
30	Demokratická strana	1	0,11
31	NÁRODNÁ KOALÍCIA	2	0,22

Vysvetlivky k použitým pojmom sa nachádzajú na konci stránky.

